PROGRAM PRAC KONSERWATORSKICH

KONFESJONAŁ
W KOŚCIELE W BRZEZINIE



(Brzezina, powiat brzeski, woj. opolskie)

2017 rok

Nazwa obiektu:		konfesjonał
Adres:		Brzezina, pow. brzeski
Wykonawca bprogramu		
mgr Dorota Gryczewska – rzeczoznawca ZPAP, dyplomowany konserwator zabytków		mgr Dorota Gryczewska Dyplomowany Konserwator Zabytków Uprawnienia - Dyplom UMK w Toruniu Nr 1884 z dnia 27.09.1996 r. 46-320 Skoroszyce ul. Zagrodowa 5 Sidzina
Załączniki:	brak	
		Sidzina – Brzezina , styczeń 2017

PROGRAM PRAC KONSERWATORSKICH

KONFESJONAŁ
W KOŚCIELE W BRZEZINIE



(Brzezina, powiat brzeski, woj. opolskie)

2017 rok

Nazwa obiektu:	konfesjonał
Adres:	Brzezina, pow. brzeski
Wykonawca bprogramu	
mgr Dorota Gryczewska – rzeczoznawca ZPAP, dyplomowany konserwator zabytków	mgr Dorota Gryczewska Dyplomowany Konserwator Zabytków Uprawnienia - Dyplom UMK w Toruniu Nr 1884 z dnia 27.09.1996 r. 46-320 Skoroszyce ul. Zagrodowa 5 Sidzina
Załączniki:	brak
	Sidzina – Brzezina , styczeń 2017

Stan zachowania

Konfesjonał drewniany, bez polichromii, z elementami metalowymi. Liczne drobne ubytki drewna. Niektóre elementy popękane. Okleiny zniszczone, w wielu miejscach odspojone od podłoża i popękane. Elementy metalowe pomalowane wtórną farbą i pokryte produktami korozji. Zwieńczenie zniszczone całkowicie. Całość nosi ślady żerowania owadów – szkodników drewna.



Fot. 1. Ogólny widok konfesjonału



Fot. 2. Ogólny widok konfesjonału



Fot. 3. Pomalowana i skorodowana klamka

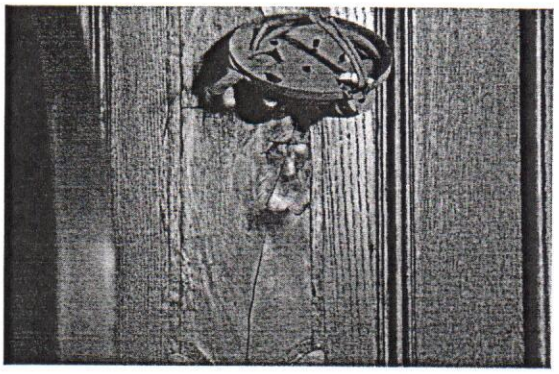

Fot. 4. Zniszczenia okleiny



Fot. 5. Obramienie kratki z drobnymi ubytkami



Fot. 6. Zniszczenia okleiny

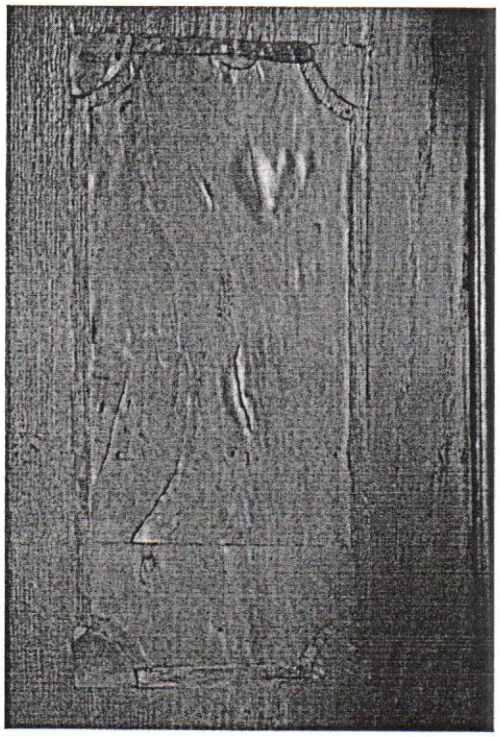

Fot. 7. Zniszczenia okleiny



Fot. 8. Zniszczenia w dolnej obiektu

Fot. 9. Zniszczenia okleiny



Fot. 10. Ślady po owadach



Fot. 11. Zniszczone zwieńczenie



Fot. 12. Przetarcia na drewnie



Fot. 13. Zniszczone zwieńczenie

Program prac konserwatorskich

1. Dezynsekcja i dezynfekcja obiektu (Xylotox, PCMC).

2. Usuwanie wtórnych lakierów metodą chemiczną, np. Scansol lub mieszaniny rozpuszczalników organicznych.

3. Usunięcie produktów korozji z elementów żelaznych (okucia) metoda chemiczną – preparaty zawierające kwas ortofosforowy.

4. Zabezpieczenie powierzchni elementów żelaznych alkoholowym roztworem taniny.

5. Opracowanie powierzchni elementów żelaznych przez pokrycie bezbarwnym lakierem lub farbą (warstwa ochronna z farby cynkowej oraz warstwa powierzchniowa w kolorze uzgodnionym z OWKZ.

6. Ubytki w drewnie należy uzupełnić masą na bazie Epidianu 5 z utwardzaczem PAC i trocinami lub gotowymi masami do uzupełniania drewna. W uzasadnionych przypadkach dopuszcza się wymianę zniszczonych elementów. Okleiny należy podkleić i uzupełnić lub, w razie konieczności – wymienić na identyczne z oryginałem.

7. Wszystkie drewniane elementy należy zabezpieczyć poprzez impregnację przeciwogniową, przeciwgrzybową i przeciw owadom.

8. Wybarwianie i zabezpieczanie powierzchni w technice i kolorystyce ustalonej z OWKZ na podstawie wykonanych badań stratygraficznych.

9. Brakujące elementy drewniane, metalowe zawiasy, okucia, zamki i klamki należy zrekonstruować.

mgr Dorota Gryczewska
Dyplomowany Konserwator Zabytków
Uprawnienia Dyplom UMK w Toruniu
Nr 1084 z dnia 27.09.1996 r.
48-320 Skoroszyce
ul. Zagrodowa 5 Sidzina